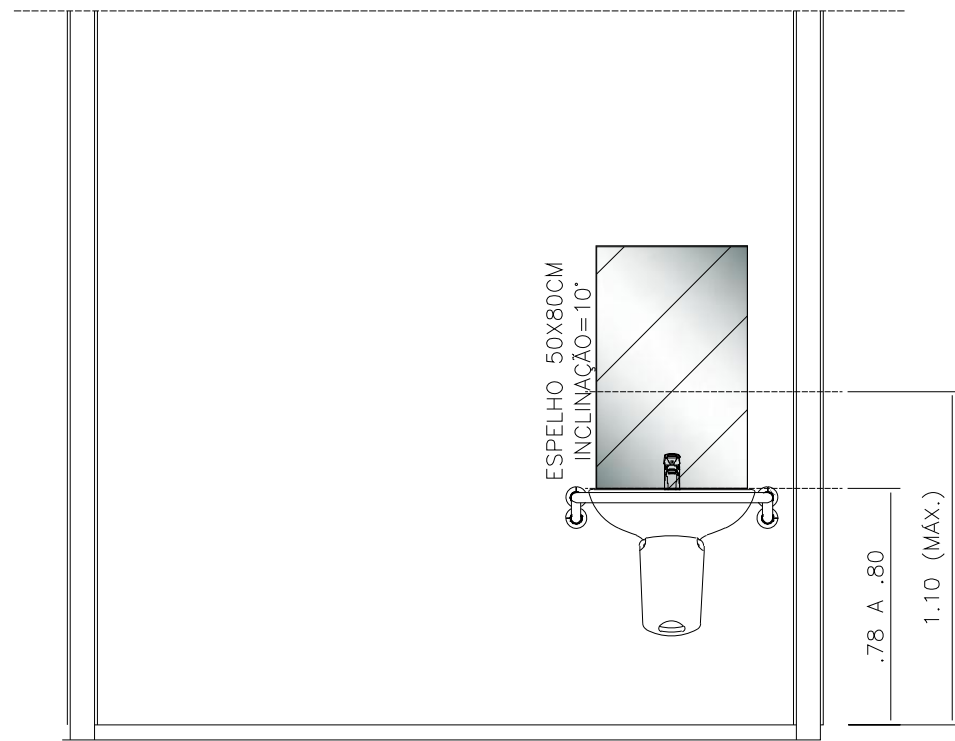
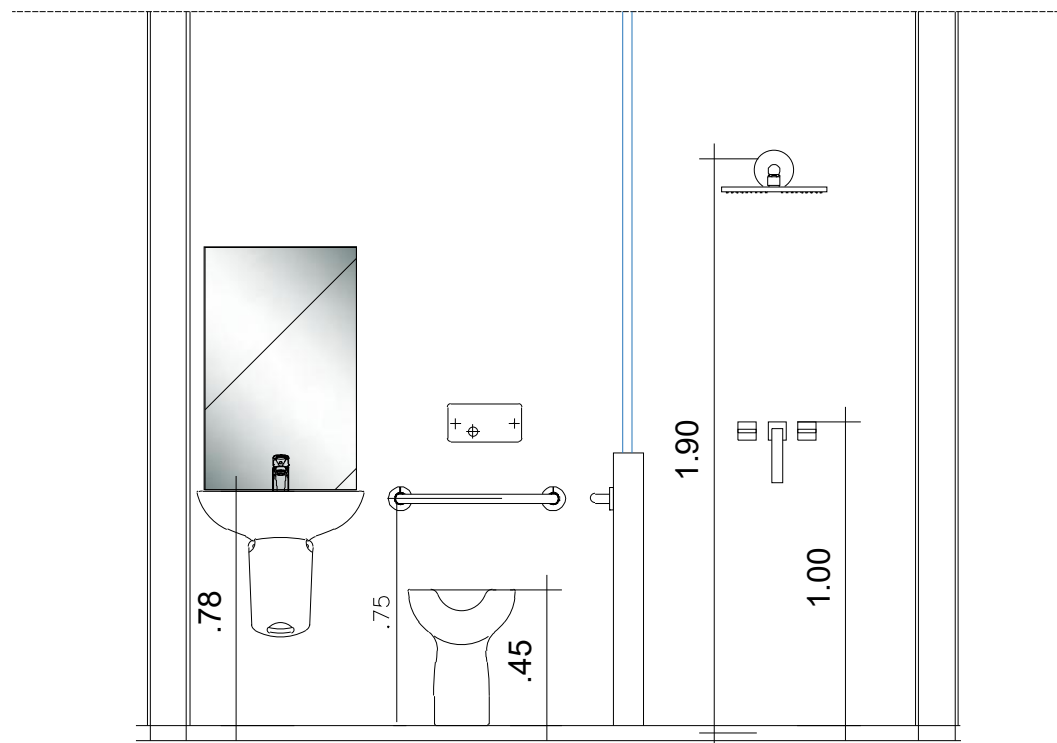


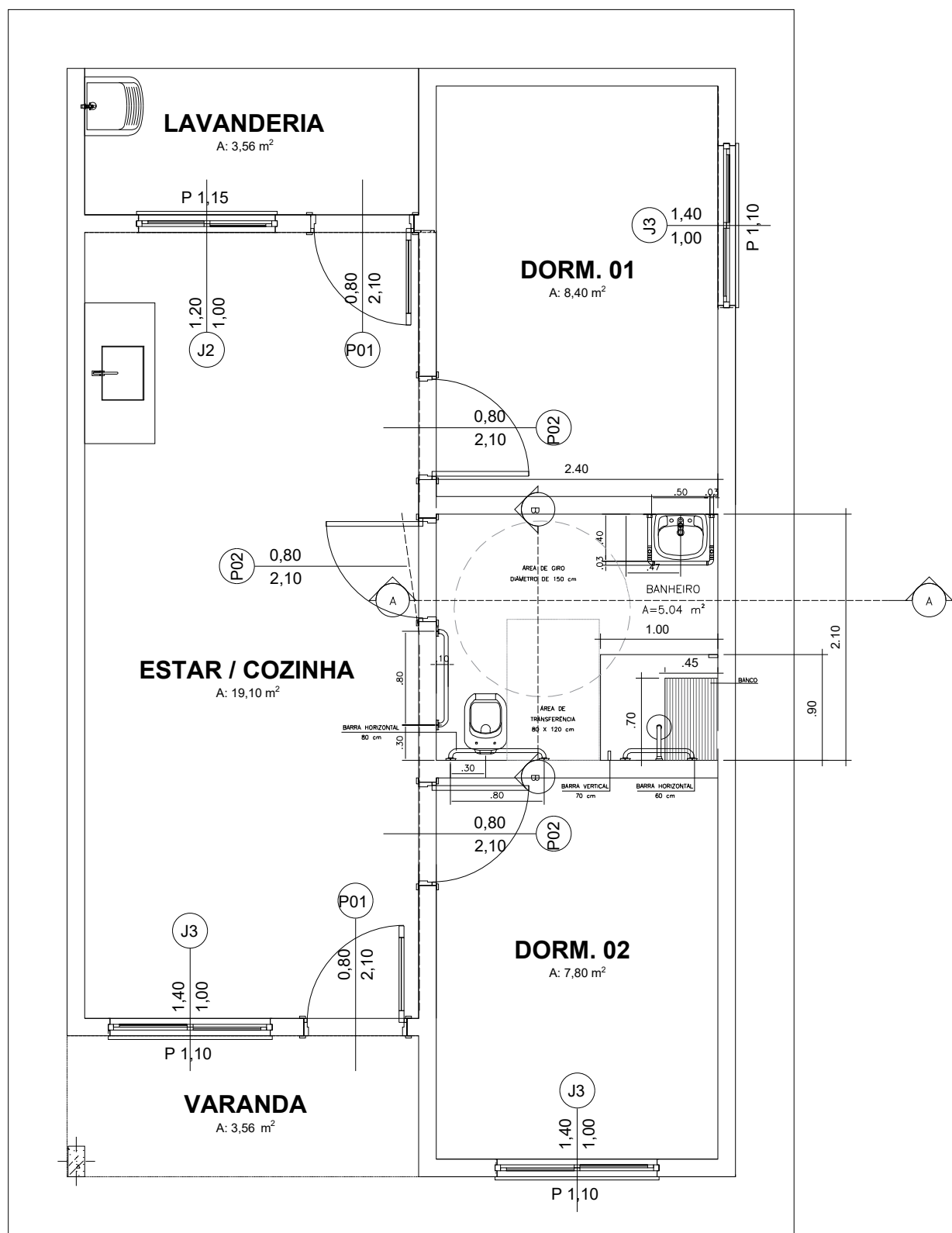
PLANTA BAIXA - IDOSO
ESC 1:50



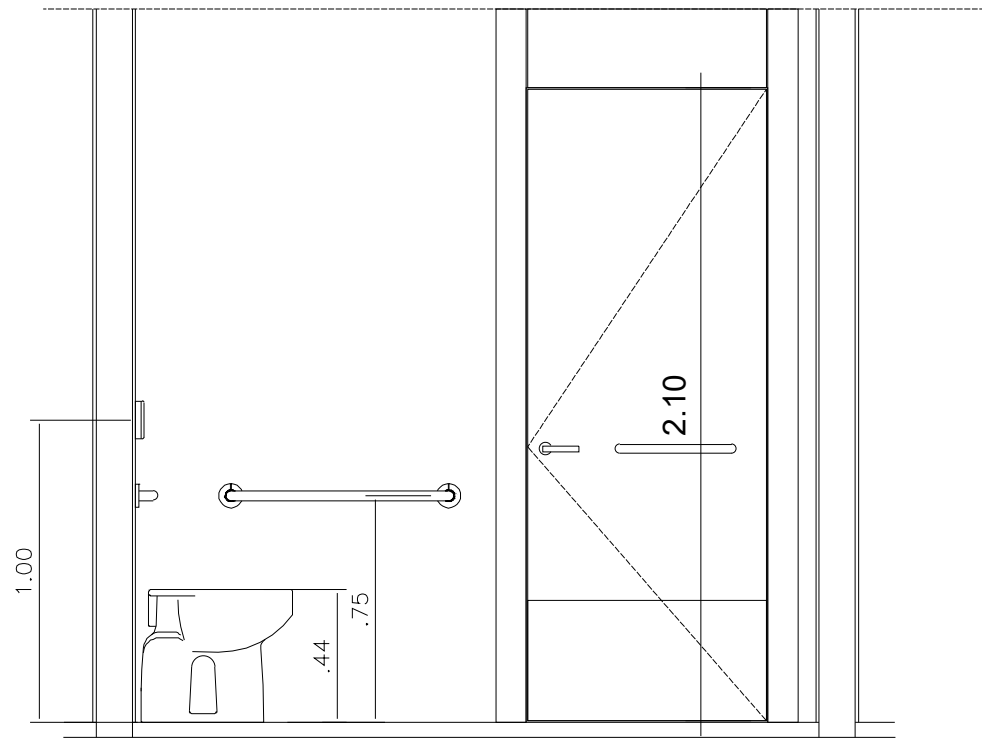
CORTE AA
ADAPTAÇÃO PARA PESSOAS IDOSAS
ESC 1:25



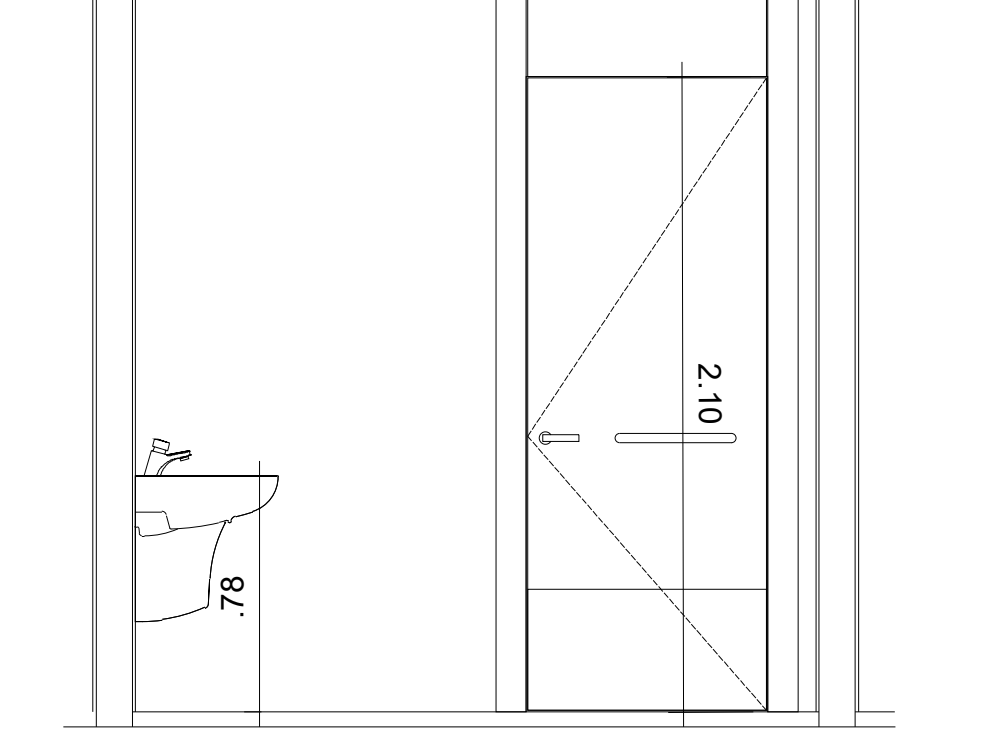
CORTE AA
ADAPTAÇÃO PARA PCD
ESC 1:50



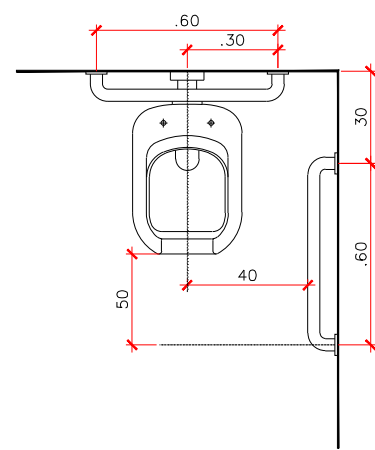
PLANTA BAIXA - PCD
ESC 1:50



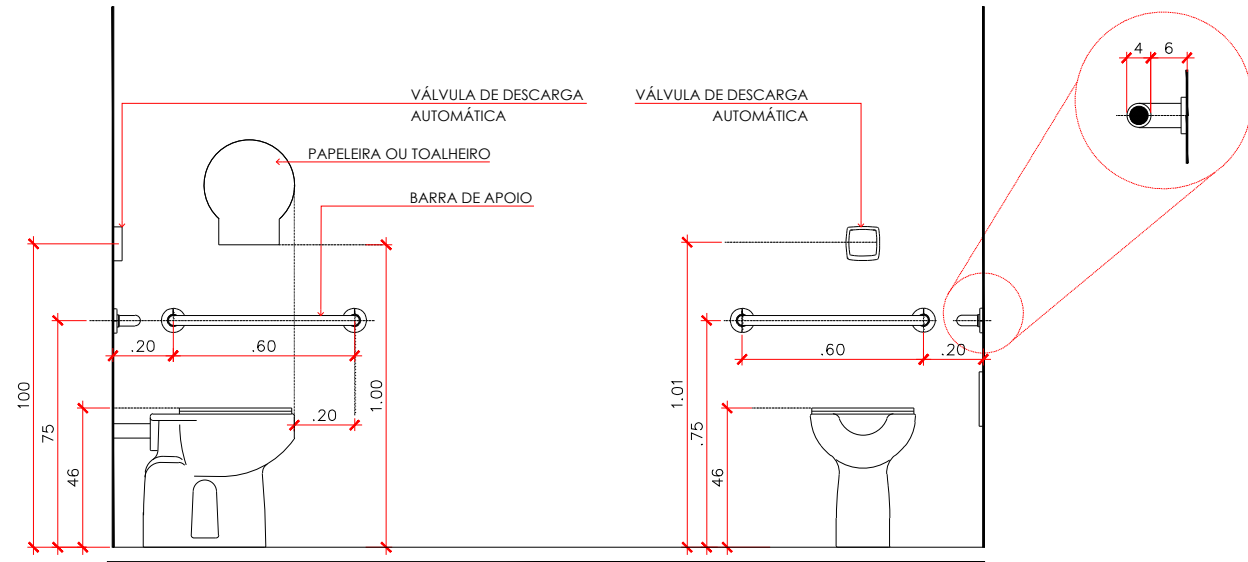
CORTE BB
ADAPTAÇÃO PARA PESSOAS IDOSAS
ESC 1:50



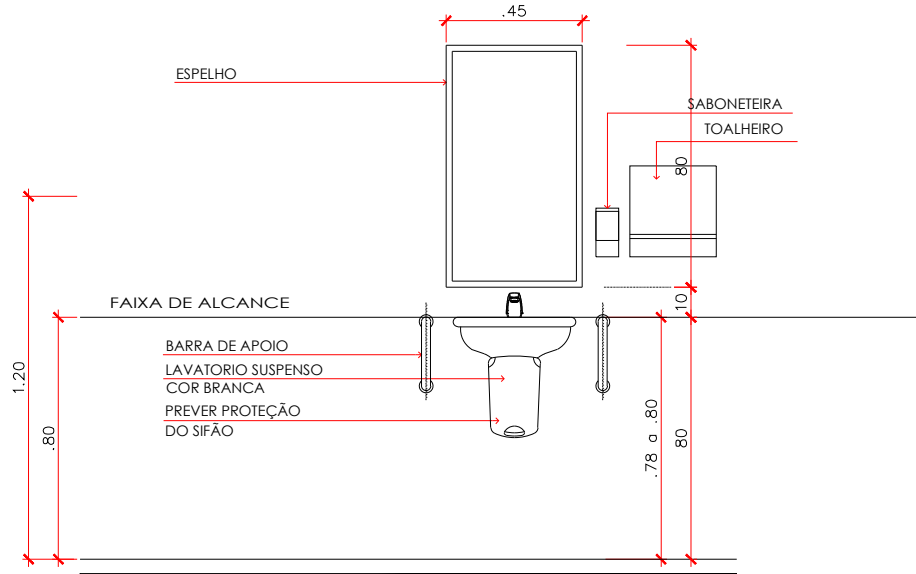
CORTE BB
ADAPTAÇÃO PARA PCD
ESC 1:50



PLANTA
BACIA SANITÁRIA



VISTA - BACIA SANITÁRIA



VISTA LAVATÓRIO

INSTALAÇÃO DE EQUIPAMENTOS E ACESSÓRIOS SANITÁRIO PCD ESC 1:50

TABELA DE ESQUADRIAS - PORTAS						
Código	Largura	Altura	Peitoril	Descrição	Quant.	Área (m²)
P01	0,80	2,10		Porta lisa de madeira - abrir	03	5,04
P02	0,80	2,10		Porta de alumínio - abrir	02	3,36

TABELA DE ESQUADRIAS - JANELAS						
Código	Largura	Altura	Peitoril	Descrição	Quant.	Área (m²)
J1	0,80	0,60	1,50	Janela maxim-ar	01	0,48
J2	1,20	1,00	1,15	Janela de alumínio (2 Folhas) - correr	01	1,20
J3	1,40	1,00	1,10	Janela de alumínio (3 Folhas) - correr	03	4,20

QUADRO DE ÁREAS			
Piso de Origem	Identificação	Cômodo	Área Medida
Nível 0,00	01	ESTAR / COZINHA	19,10
	02	DORM. 01	8,40
	03	BANHO	4,44
	04	DORM. 02	VAR
	05	VARANDA	3,56
	06	LAVANDERIA	3,56
			47,46 m²

TABELA DE ACABAMENTO	
FORRO	01 RÉGUAS DE PVC, FRISADO 02 LAJE PRÉ MOLDADA EM CONCRETO
PAREDES	01 AZULEJOS, JUNTA PRUMO, PLACA TIPO ESMALTADA, ALTURA INTEIRA 02 AZULEJOS, JUNTA PRUMO, PLACA TIPO ESMALTADA, H=1,50 METROS, MEIA ALTURA 03 LÁTEX ACRÍLICA STANDARD, LATEX SOBRE SELADOR
PISO	01 PISO CERÂMICO 02 PISO CIMENTADO

LEGENDA	
A CONSTRUIR	
ALV. BAIXA	

NOTA: AS INSTALAÇÕES DE TODOS EQUIPAMENTOS E ACESSÓRIOS NOS
SANITÁRIOS PARA PPNE DEVERÃO ESTAR EM CONFORMIDADE COM A NBR 9050

NOTA: A utilização deste desenho está condicionada ao contrato estabelecido entre o autor do projeto, e seu cliente, não podendo sob hipótese alguma ser reutilizado, alterado, ampliado, adequado, ou sofrer outro tipo de intervenção sem a expressa anuência do autor. A violação dos direitos autorais, Lei nº5.194/66 e nº9.610/98, é crime previsto no código penal (Decreto lei nº2.848/40).

LEONARDO HITOSHI TOMA
CREA/SP: 507.081.071-9

PREFEITURA MUNICIPAL DE QUATÁ

----- ESTADO DE SÃO PAULO -----

RUA GENERAL MARCONDES SALGADO Nº 332 - CEP 19.780-000 - FONE (018) 3366-9500

PRÉ-APROVADO:

ASS.:

Data:

Cliente:

PREFEITURA MUNICIPAL DE QUATÁ

Endereço:

Rua Gen. Marcondes Salgado, 332 - CEP 19780-000 / Fone: (18) 3366-9500

Projeto / Obra:

MINHA CASA, MINHA VIDA - MCMV FNHIS SUB 50

Endereço obra:

RUA MARIETA JERÔNIMO - ÁREA INSTITUCIONAL 2

Bairro / Cidade / Estado:

JARDIM PRIMAVERA - QUATÁ/SP

Área técnica:

Fase:

Título Prancha:

PROJETO ARQUITETÔNICO - IDOSO E PCD

Escala:

INDICADA

Aut. do projeto:(Arquiteto e Urbanista)

CAUBR:

RRT:

Resp. Técnico: (Eng°. Civil)

CREA/SP:

ART:

Revisão:

00

Data:

00/00/0000

Folha:

02/02

FORMATO : 841 x 594 mm